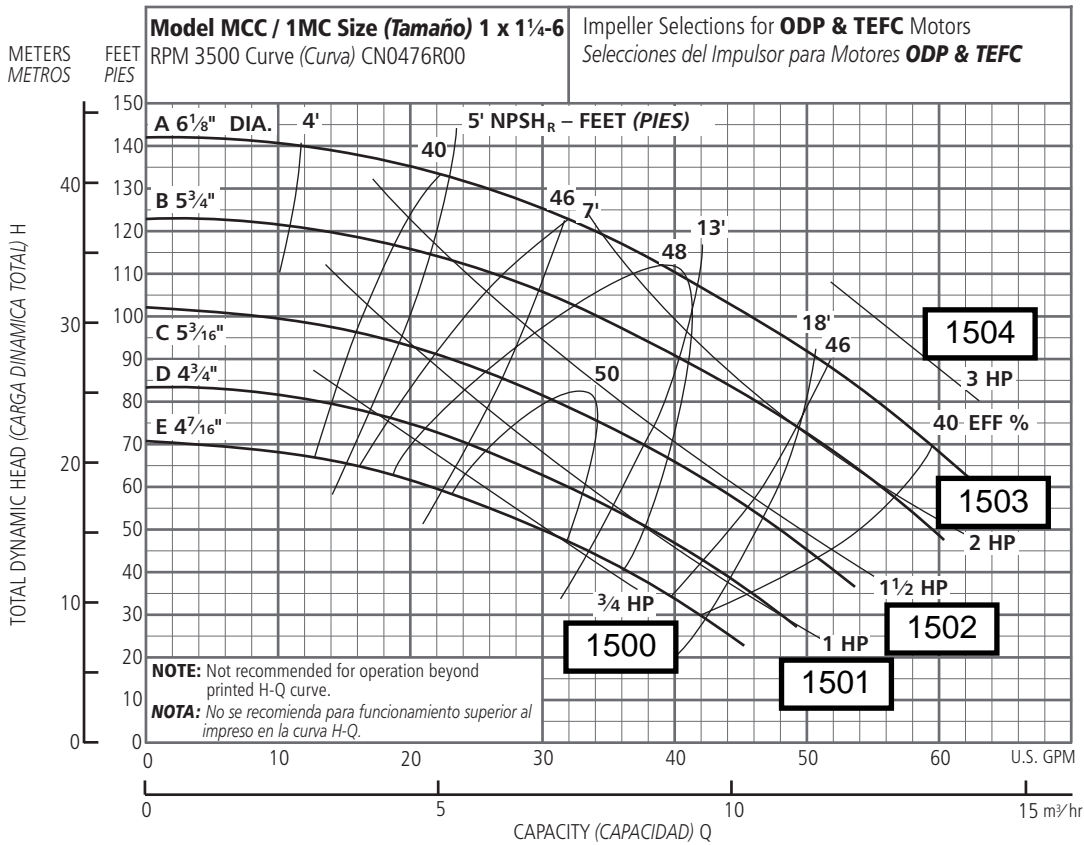


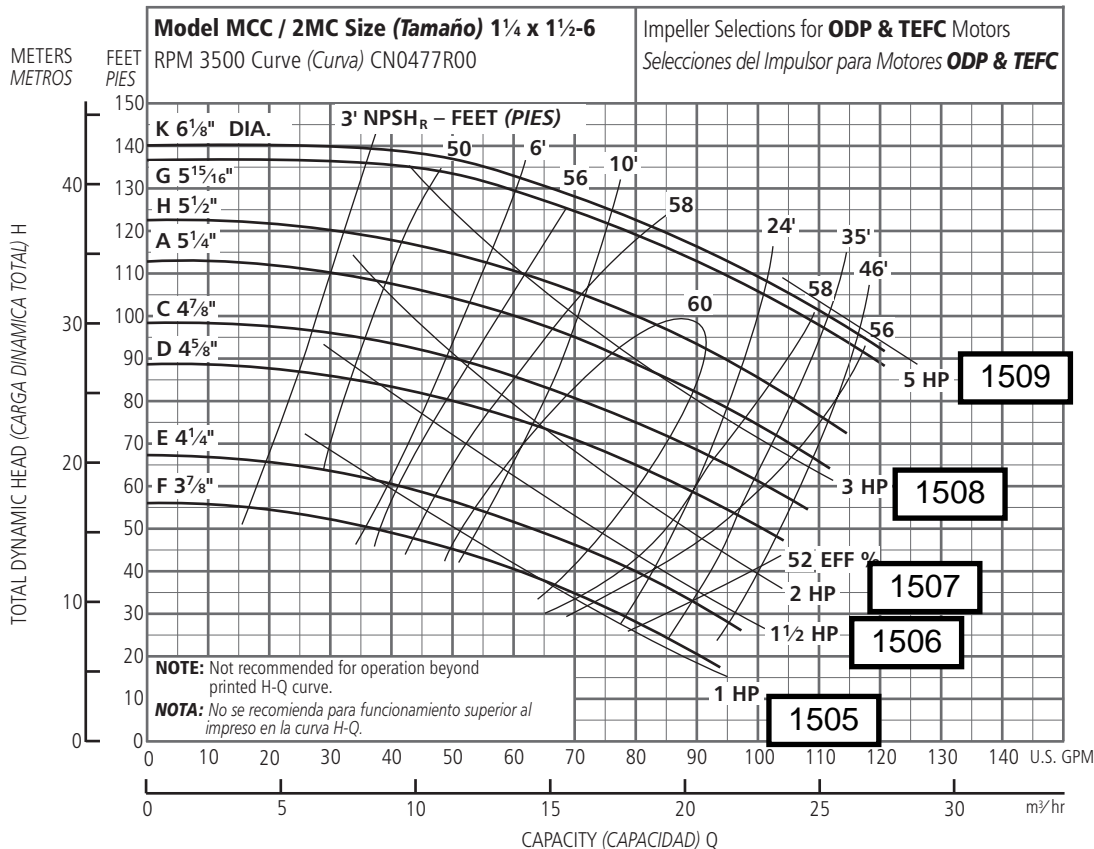
Performance Curves – 60 Hz, 3500 RPM
Curvas de desempeño – 60 Hz, 3500 RPM



Ordering Code, Código de Pedido	Standard HP Rating, Capacidad HP estándar	Imp. Dia.
E	½	4 ⁷ / ₁₆
D	¾	4 ³ / ₄
C	1	5 ³ / ₁₆
B	1½	5 ³ / ₄
A	3	6 ¹ / ₈

NOTE: Although not recommended, the pump may pass a 1/16" sphere.

NOTA: Si bien no se recomienda, la bomba puede pasar una esfera de 1/16".

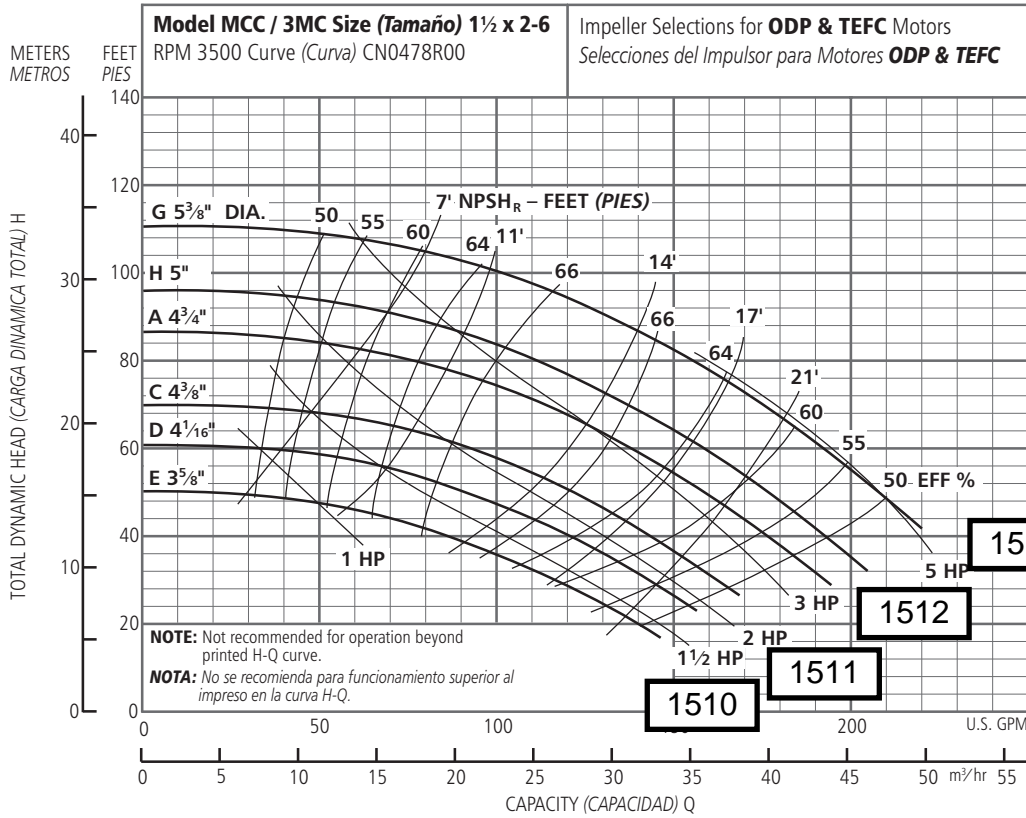


Ordering Code, Código de Pedido	Standard HP Rating, Capacidad HP estándar	Imp. Dia.
F	¾	3 ⁷ / ₈ "
E	1	4 ¹ / ₄
D	2	4 ⁵ / ₈
C	3	4 ⁷ / ₈
A	3	5 ¹ / ₄
H	5	5 ¹ / ₂
G	5	5 ¹⁵ / ₁₆
K	5	6 ¹ / ₈

NOTE: Although not recommended, the pump may pass a 3/16" sphere.

NOTA: Si bien no se recomienda, la bomba puede pasar una esfera de 3/16".

Performance Curves – 60 Hz, 3500 RPM
Curvas de desempeño – 60 Hz, 3500 RPM



Ordering Code, Código de Pedido	Standard HP Rating, Capacidad HP estándar	Imp. Dia.
E	1	3 ⁵ / ₈ "
D	1½	4 ¹ / ₁₆ "
C	2	4 ³ / ₈ "
A	3	4 ³ / ₄ "
H	5	5"
G	5	5 ³ / ₈ "

NOTE: Although not recommended, the pump may pass a 1¹/₃₂" sphere.

NOTA: Si bien no se recomienda, la bomba puede pasar una esfera de 1¹/₃₂".